



ФЕДЕРАЛЬНАЯ СЛУЖБА
ГОСУДАРСТВЕННОЙ СТАТИСТИКИ

Демографическая ситуация в Белгородской области



за январь-июнь 2022 года



ФЕДЕРАЛЬНАЯ СЛУЖБА
ГОСУДАРСТВЕННОЙ СТАТИСТИКИ

Демографическая ситуация

в Белгородской области
за январь-июнь 2022 года

- 01 ПОКАЗАТЕЛИ ЕСТЕСТВЕННОГО ДВИЖЕНИЯ НАСЕЛЕНИЯ
- 02 ПОКАЗАТЕЛИ РОЖДАЕМОСТИ
- 03 ПОКАЗАТЕЛИ СМЕРТНОСТИ
- 04 ПОКАЗАТЕЛИ БРАЧНОСТИ
- 05 ПОКАЗАТЕЛИ РАЗВОДИМОСТИ
- 06 ПОКАЗАТЕЛИ МИГРАЦИОННОГО ДВИЖЕНИЯ НАСЕЛЕНИЯ

ЕСТЕСТВЕННОЕ ДВИЖЕНИЕ НАСЕЛЕНИЯ



ЧЕЛОВЕК

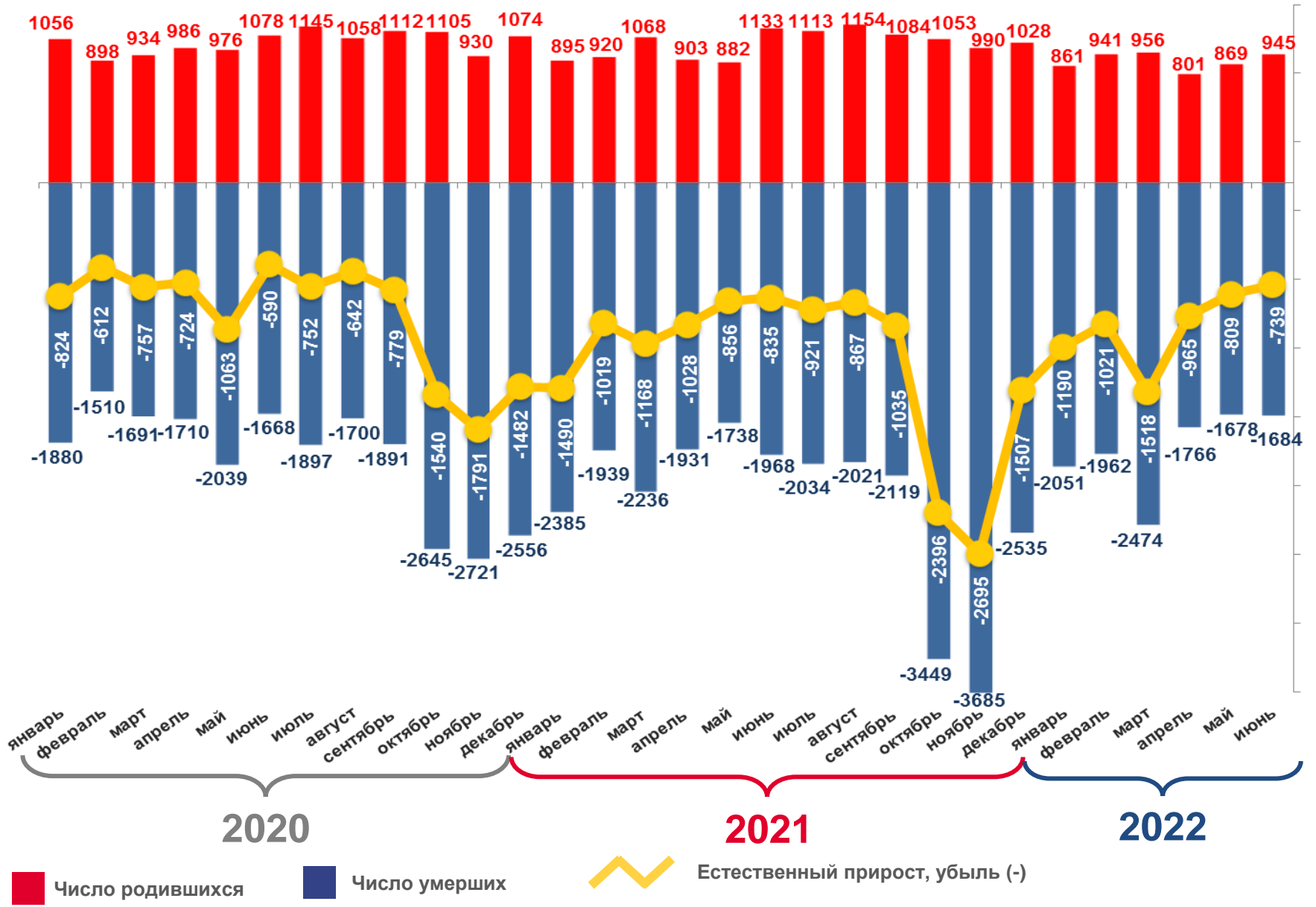
Показатели естественного движения населения

-6 242 человека

Естественный прирост, убыль (-) населения

-8,2 % в расчете на 1000 человек населения

Коэффициент естественного прироста, убыли (-) населения





ЧИСЛО ЗАРЕГИСТРИРОВАННЫХ РОДИВШИХСЯ

ЧЕЛОВЕК

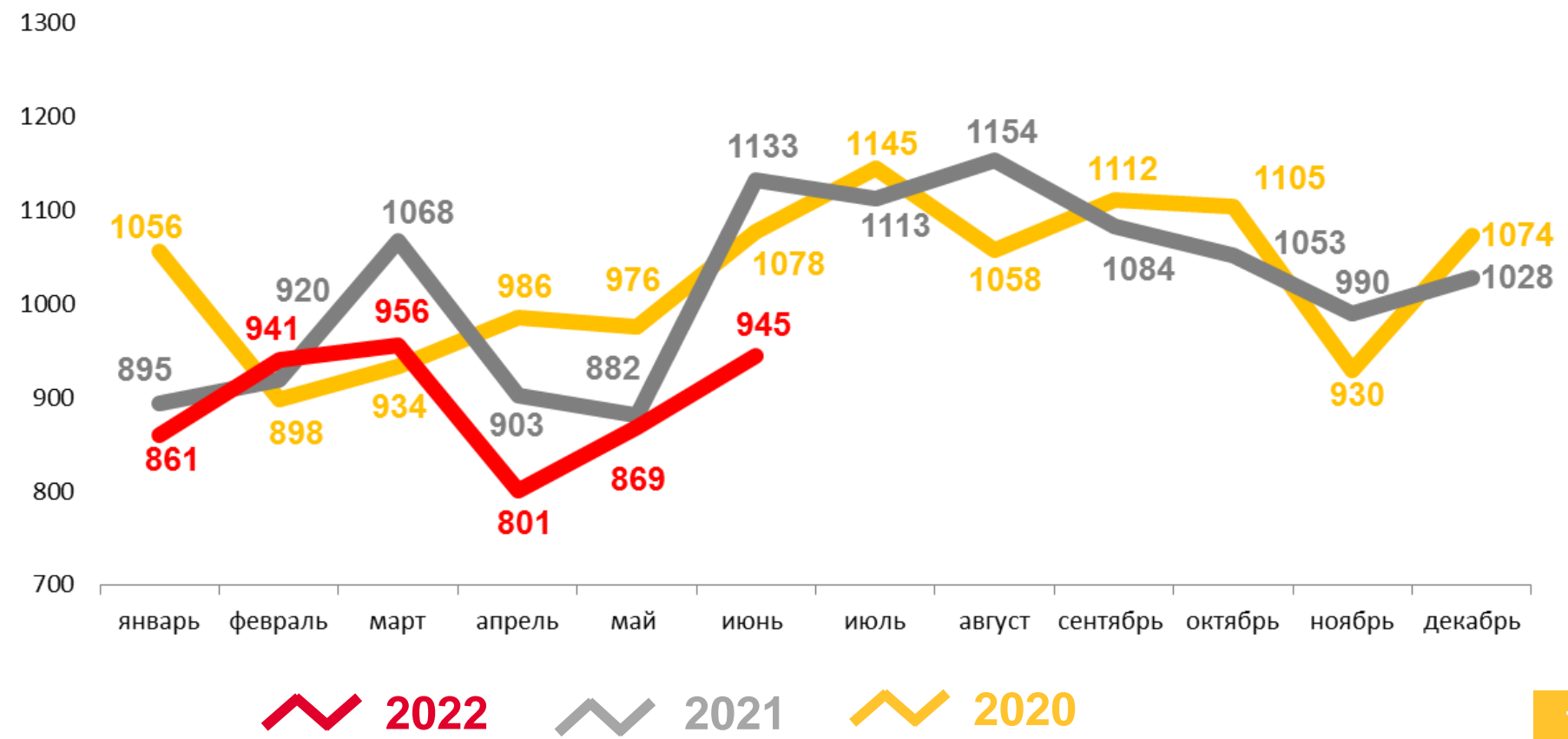
Рождаемость

5 373 человека

Число зарегистрированных родившихся

7,1 ‰ в расчете на 1000 человек населения

Коэффициент рождаемости





КОЭФФИЦИЕНТ РОЖДАЕМОСТИ

НА 1000 ЧЕЛОВЕК НАСЕЛЕНИЯ, ‰



11 муниципальных образований значение показателя **больше**, чем по области

11 муниципальных образований значение показателя **меньше**, чем по области





ЧИСЛО ЗАРЕГИСТРИРОВАННЫХ УМЕРШИХ

ЧЕЛОВЕК

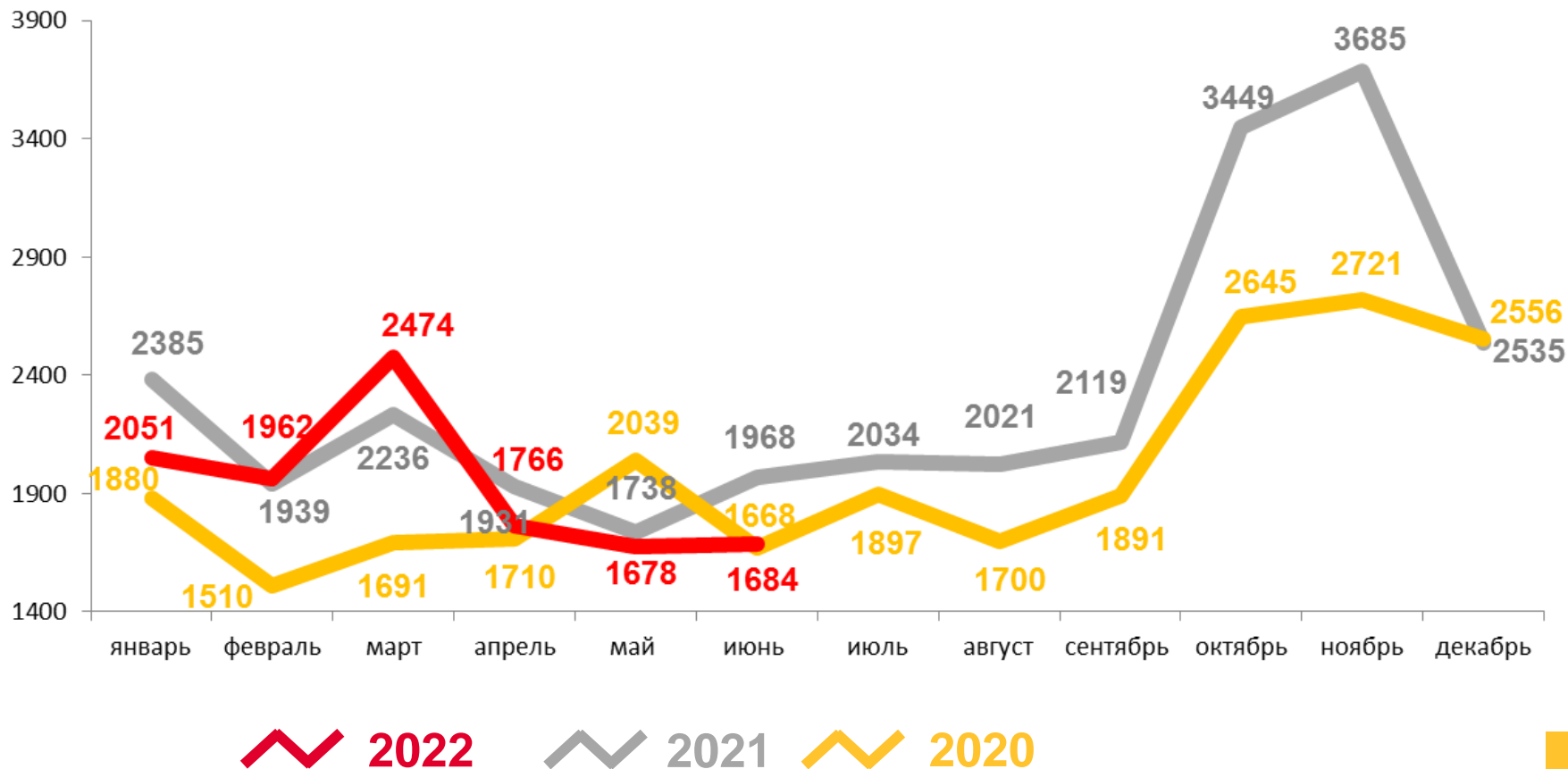
Смертность

11 615 человек

Число зарегистрированных умерших

15,3 ‰ в расчете на 1000 человек населения

Коэффициент смертности



1000 чел.



КОЭФФИЦИЕНТ СМЕРТНОСТИ

НА 1000 ЧЕЛОВЕК НАСЕЛЕНИЯ, ‰



18 муниципальных образований

значение показателя **больше**, чем по области

4 муниципальных образования

значение показателя **меньше**, чем по области





ЧИСЛО ЗАРЕГИСТРИРОВАННЫХ БРАКОВ

ЕДИНИЦ

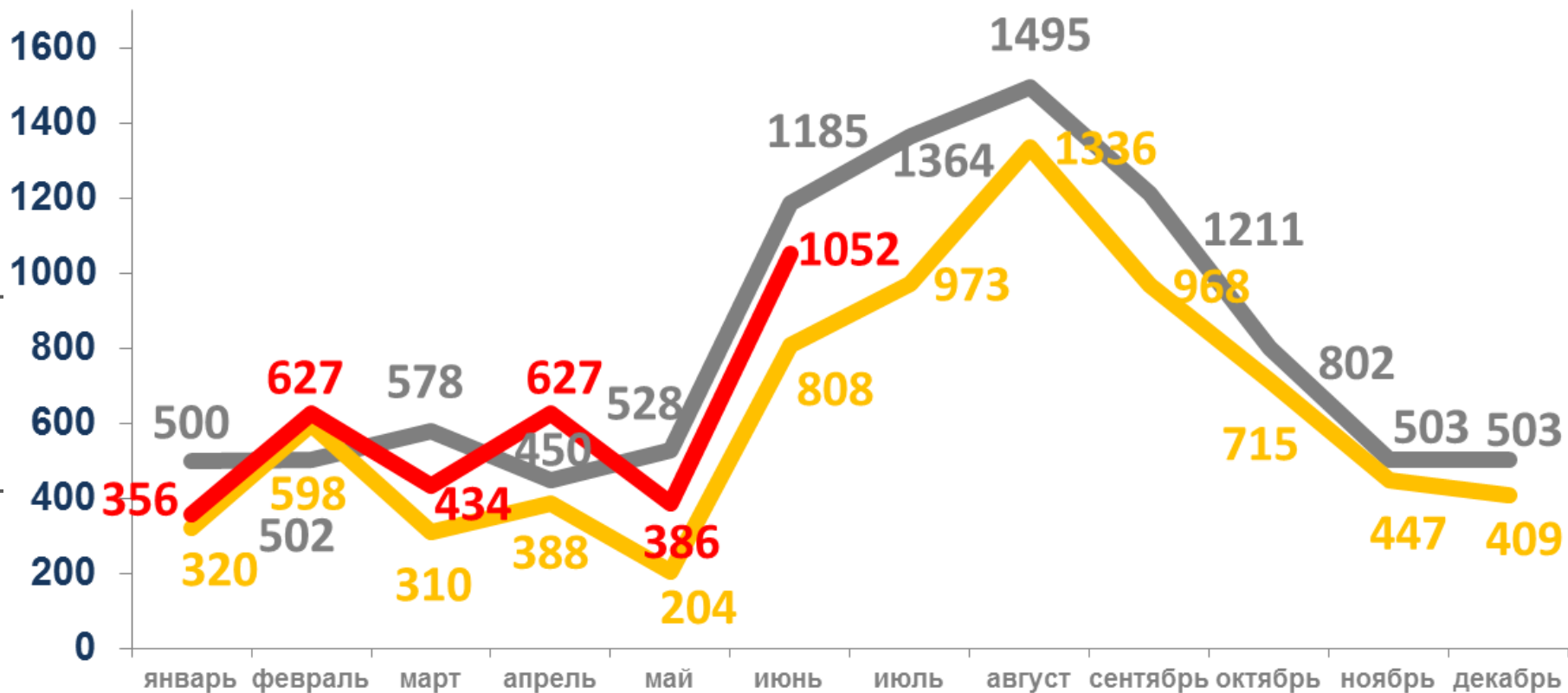
Брачность

3 482 брака

Число зарегистрированных браков

4,6‰ в расчете на 1000 человек населения

Коэффициент брачности



2022

2021

2020





КОЭФФИЦИЕНТ БРАЧНОСТИ

НА 1000 ЧЕЛОВЕК НАСЕЛЕНИЯ, ‰



7 муниципальных образований

значение показателя **больше**, чем по области

14 муниципальных образований

значение показателя **меньше**, чем по области





ЧИСЛО ЗАРЕГИСТРИРОВАННЫХ РАЗВОДОВ ЕДИНИЦ

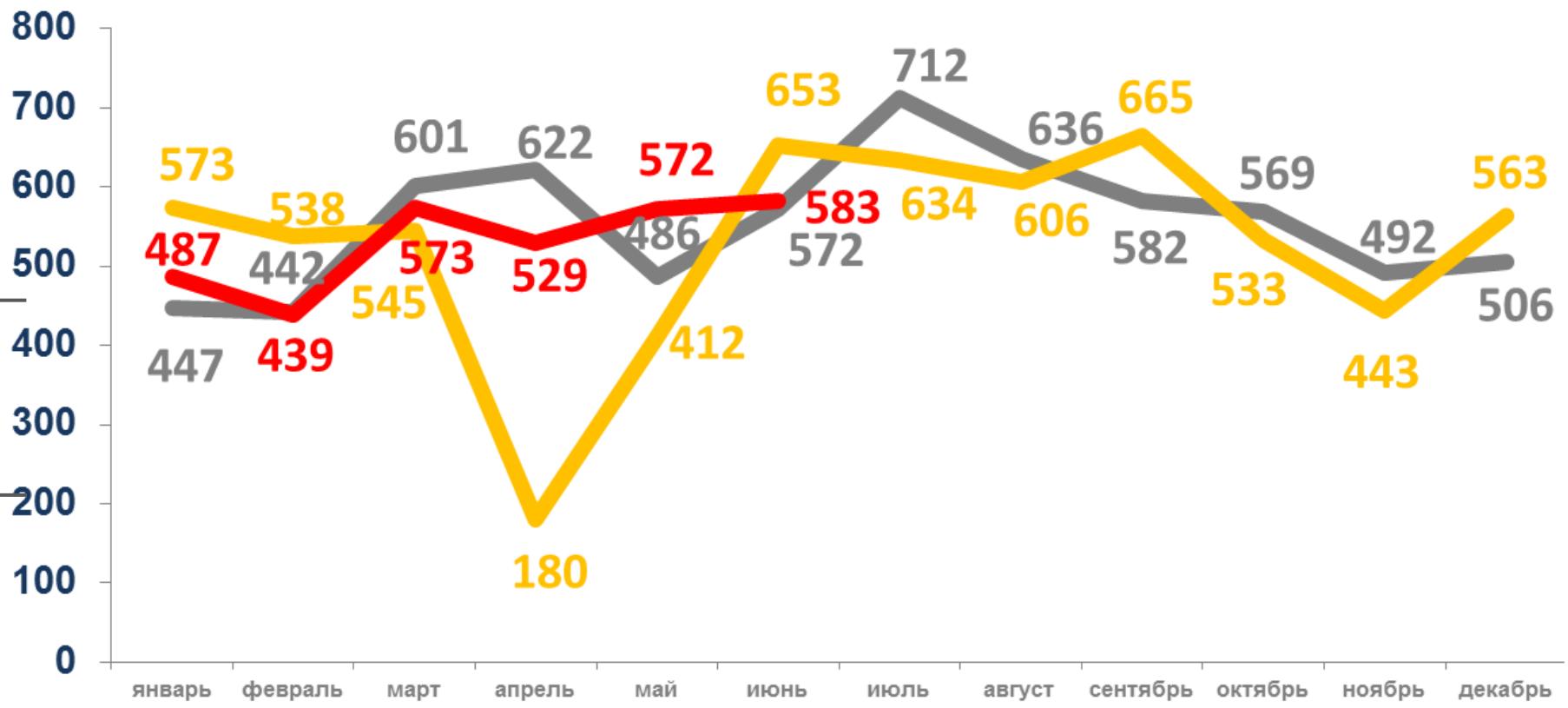
Разводимость

3 183 развода

Число зарегистрированных разводов

4,2% в расчете на 1000 человек населения

Коэффициент разводимости



2022 2021 2020





КОЭФФИЦИЕНТ РАЗВОДИМОСТИ

НА 1000 ЧЕЛОВЕК НАСЕЛЕНИЯ, ‰



7 муниципальных образований
значение показателя **больше**, чем по области

12 муниципальных образований
значение показателя **меньше**, чем по области





МИГРАЦИОННОЕ ДВИЖЕНИЕ НАСЕЛЕНИЯ

ЧЕЛОВЕК

Показатели миграционного движения населения

-6 336 человек

Миграционный прирост, убыль (-) населения

-8,4% в расчете на 1000 человек населения

Коэффициент миграционного прироста, убыли (-) населения

